








**Bebauungsplan Nr. 130
- Ortsteil Schäferhof/Kattriede -
"In den Köhlerbergen"**

**Anlage 1 zur Begründung
Bestand Biotoptypen
(Kirchner 2013)**

Legende

	UHM halbruderale Gras- und Staudenfluren mittlerer Standorte		DOS sandiger Offenbodenbereich
	URT Ruderalfluren trockener Standorte		DOZ sonstiger Offenbodenbereich
	RAG artenarme Grasflur magerer Standorte		WZK lückiger Kiefernforst
			HBE Einzelbaum

